


| | | | | | | |
|---------------|-----|-----|------------------------------------|--|-------------------------------------------------------------------------------------|---------------|
| <i>Index:</i> | | | Infrastruktur | |  | |
| | | | Ansprechpartner für das SInON Netz | | | <i>Stand:</i> |
| F01 | V01 | D01 | | | | |

Inhaltsverzeichnis

| | | |
|----------|----------------------------------------------------------|----------|
| 1 | Eisenbahnbetriebsleitung | 1 |
| 1.1 | Eisenbahnbetriebsleiter / Technischer Leiter | 1 |
| 1.2 | Stellvertretender Eisenbahnbetriebsleiter | 1 |
| 2 | Netzzugang | 2 |
| 2.1 | Netzzugangskordinator | 2 |
| 2.2 | Sachbearbeitung Abrechnung | 2 |
| 2.3 | Örtlicher Betriebsleiter / Teamleiter Netz/Betrieb | 2 |
| 2.4 | Stellvertretender Teamleiter Netz/Betrieb | 2 |
| 3 | Administration | 3 |
| 3.1 | Administration Infrastruktur | 3 |
| 4 | Fahrdienstleitung | 3 |

1 Eisenbahnbetriebsleitung

1.1 Eisenbahnbetriebsleiter / Technischer Leiter

Dipl.-Ing. Sebastian Schülke

Telefon: 05141-276 297

Mobil: 0151-40644 500

E-Mail: sebastian.schuelke@sinon-gmbh.de


1.2 Stellvertretender Eisenbahnbetriebsleiter

Uwe Schmidt

Telefon: 05141-276 382

Mobil: 0151-40644 702

E-Mail: uwe.schmidt@ohe-ag.de

| | | | | | | |
|---------------|-----|-----|------------------------------------|--|-------------------------------------------------------------------------------------|------------|
| <i>Index:</i> | | | Infrastruktur | |  | |
| | | | Ansprechpartner für das SinON Netz | | <i>Stand:</i> | 10.08.2022 |
| F01 | V01 | D01 | | | <i>Gültig ab:</i> | 10.08.2022 |

2 Netzzugang

Für Bestellungen, Preisanfragen, etc. von Trassen, Anlagen und Lotsenleistungen ist die E-Mail

netzzugang@sinon-gmbh.de

vorgesehen. Auf diese haben alle u.g. Mitarbeitenden des Netzzugangs Zugriff und werden sich entsprechend mit Ihnen in Verbindung setzen. Sollten Sie ein Anliegen zu einem konkreten Bereich haben oder telefonischen Kontakt wünschen, wenden Sie sich bitte an:

2.1 Netzzugangskoordinator

Thomas Albers

Telefon: 05141-276 256

Mobil: 0151-40644 508

E-Mail: thomas.albers@sinon-gmbh.de

2.2 Sachbearbeitung Abrechnung

Silke Harling

Telefon: 05141-276 274

E-Mail: silke.harling@sinon-gmbh.de

2.3 Örtlicher Betriebsleiter / Teamleiter Netz/Betrieb

Andreas Thölke

Telefon: 05141-276 253

Mobil: 0151-40644 501

E-Mail: andreas.thoelke@sinon-gmbh.de


2.4 Stellvertretender Teamleiter Netz/Betrieb

Michael Meeßen

Telefon: 05141-276 294

Mobil: 0151-40644 506

E-Mail: michael.meessen@sinon-gmbh.de

| | | | | | | |
|---------------|-----|-----|------------------------------------|--|-------------------------------------------------------------------------------------|------------|
| <i>Index:</i> | | | Infrastruktur | |  | |
| | | | Ansprechpartner für das SinON Netz | | <i>Stand:</i> | 10.08.2022 |
| F01 | V01 | D01 | | | <i>Gültig ab:</i> | 10.08.2022 |

3 Administration

3.1 Administration Infrastruktur

Cornelia Schulz

Telefon: 05141-276 291

E-Mail: cornelia.schulz@sinon-gmbh.de

4 Fahrdienstleitung

Notruf Telefonnummer: 05141-276 444 (Aufzeichnung auf Sprachspeicher)

Telefon Fahrdienstliche Meldungen: 05141-276 260 (Aufzeichnung auf Sprachspeicher)

Telefon Sonstiges: 05141-276 259

E-Mail: fahrdienstleitung@sinon-gmbh.de